



DEFENSORÍA
DEL PUEBLO DEL CHACO

**DATOS EXTRAIDOS DE MUMALA:
Mujeres de la Matria Latinoamericana**

Registro Nacional de Femicidios

RNEF

Registro Nacional de Femicidios

Desde el 1° de Enero hasta el 30 de Agosto del 2021

DATOS EXTRAIDOS DE MUMALA: MUJERES DE LA MATRIA LATINOAMERICANA



142

FEMICIDIOS EN ARGENTINA

de un total de

219 MUERTES

violentas de mujeres

Continúa siendo urgente la implementación de políticas públicas integrales hacia quienes se encuentran en situación de violencia de género.

De acuerdo a los datos se cuentan

219 MUERTES VIOLENTAS DE MUJERES, TRAVESTIS Y TRANS,

es decir

1 MUERTE VIOLENTA CADA 26 HORAS;

de las cuales:

142 SON FEMICIDIOS, FEMICIDIOS VINCULADOS Y TRANS - TRAVESTICIDIOS.

32 MUERTES VIOLENTAS

asociadas al género, vinculadas a economías delictivas y robos.

34 MUERTES VIOLENTAS

de mujeres están en proceso de investigación (esperando autopsia y peritajes.)

11 SUICIDIOS FEMICIDAS



**EN LO QUE VA DEL 2021
151 NIÑXS Y ADOLESCENTES
SE QUEDARON SIN MADRE.**

DATOS A RESALTAR:



Las provincias que presentan mayor tasa provincial de femicidios son:

SANTIAGO DEL ESTERO

FORMOSA

NEUQUÉN

TUCUMÁN

LA RIOJA

SALTA

CHACO

*Todas ellas, superan
ampliamente la
tasa nacional de
femicidios (0.54%)*

**62% de los femicidios fueron cometidos
en la vivienda** de la víctima o en la vivienda compartida.



56 % de las víctimas tenía entre 19 a 40 años.

La edad promedio de las víctimas es de 39 años.

6 de cada 10 femicidios fueron cometidos por parejas o ex parejas de las víctimas.

24% de las víctimas había denunciado a su agresor. El 15% tenía orden de restricción de contacto o perimetral y el 2% botón antipánico.

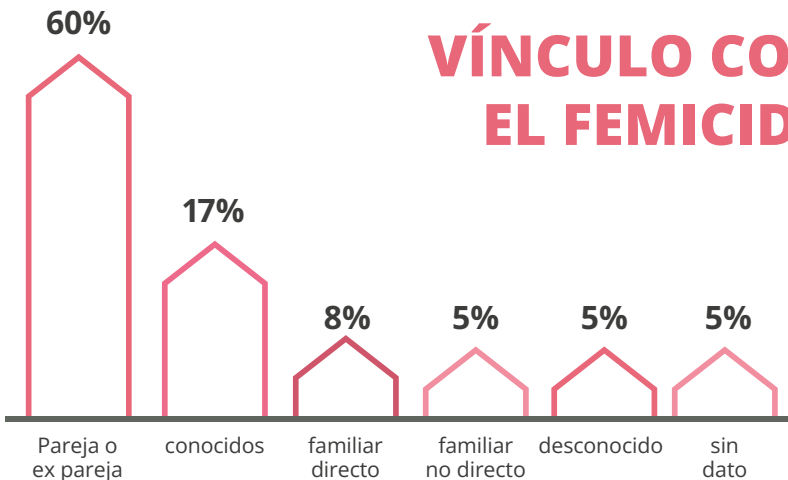
Es responsabilidad del estado garantizar la seguridad de las víctimas mediante la intervención integral de las instituciones públicas.

35% de las víctimas fue asesinada con un arma blanca.

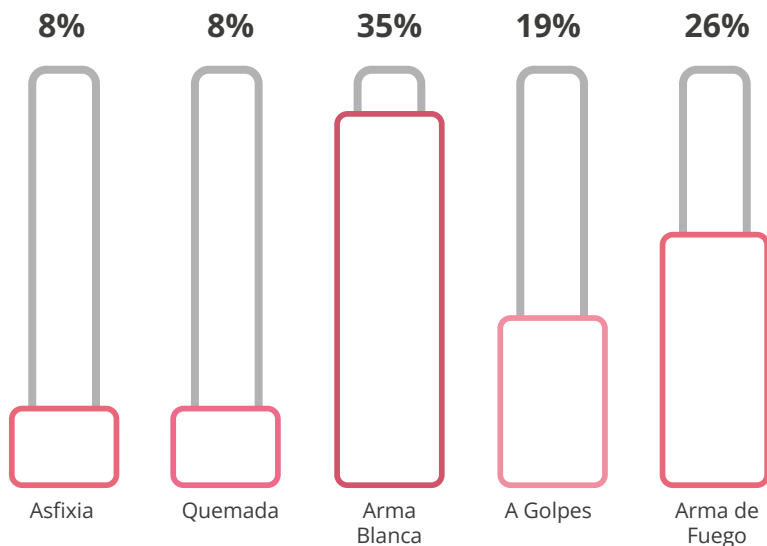
14% de los femicidas tenía antecedentes en violencia de género.

13% de los femicidas era integrante de las fuerzas de seguridad.

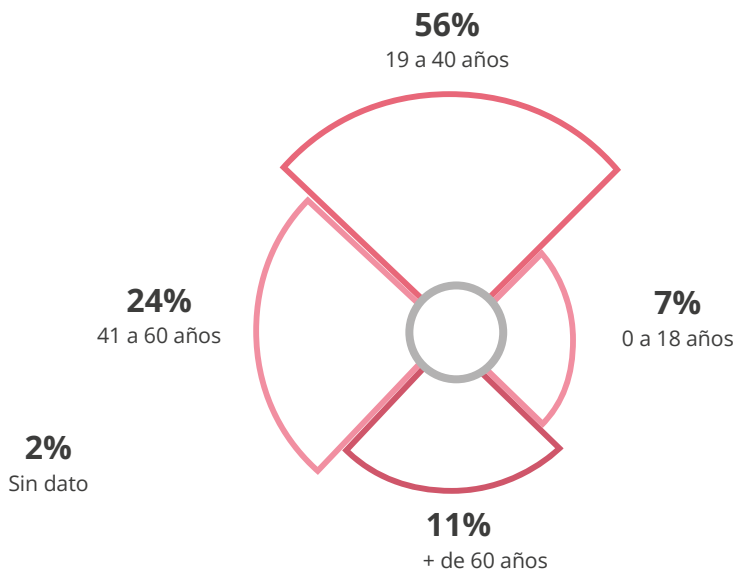
142 FEMICIDIOS



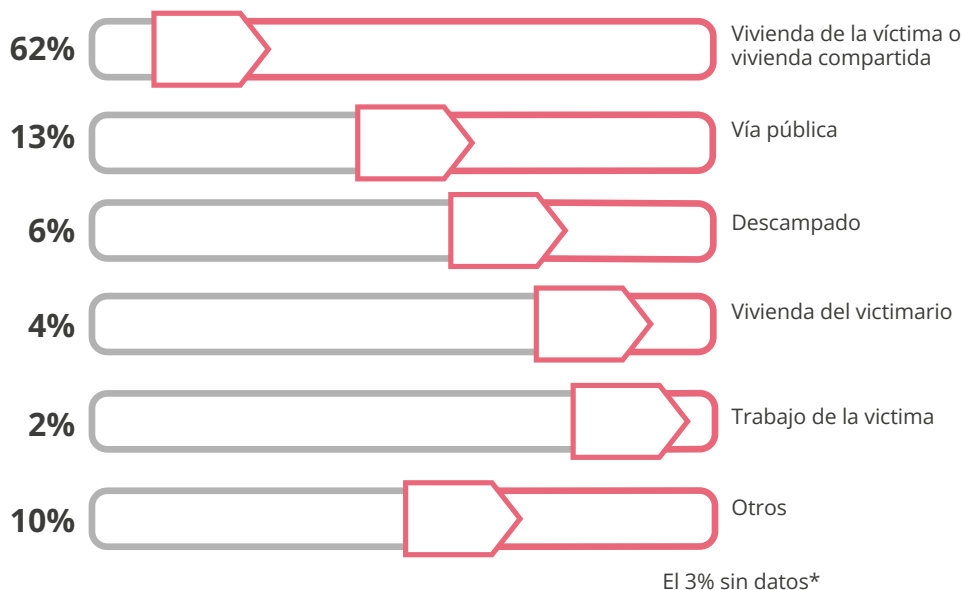
FORMAS EN QUE FUERON ASESINADAS



SEGMENTO ETARIO DE LAS VÍCTIMAS



LUGAR FÍSICO DEL FEMICIDA



FEMICIDIOS EN NÚMEROS

13% de los femicidios fueron cometidos por personas de las fuerzas de seguridad

14% de los femicidas tenía antecedentes penales por violencia de género

26% de las víctimas estuvo desaparecida

11 casos de suicidios femicidas



DEFENSORÍA
DEL PUEBLO DEL CHACO

OCTUBRE 2021